



Gabel-Tulpenbilder

Man braucht:

- Farben (Fingerfarbe, Acrylfarbe o.ä.)
- Gabeln
- Filzstifte
- Papier



Auf das Blatt werden Blütenstängel mit Blättern gemalt, so viele wie man möchte.




Die Gabeln werden in Farbleckse getunkt.



Die Gabel muss gut mit Farbe bedeckt sein.



Vorsichtig wird die Gabel nun auf das Blatt gedrückt und wieder hochgehoben. So stempelt man die Blüten auf die Stängel.



Nach Lust und Laune noch bemalen und schon ist das Tulpenbild fertig!

